

COMERCIAL Cortina de ar


- * Controle duplo.
- * Estrutura robusta.
- * Motor eficiente de tecnologia alemã.
- * 4 modelos só ventilação
- * 3 modelos com aquecimento
- * Baixo consumo (desde 150W).
- * Ventilador silencioso e de alta velocidade.
- * 2 velocidades de ventilação.
- * Para portas até 3 metros de altura.

COMERCIAL

Cortina de Ar

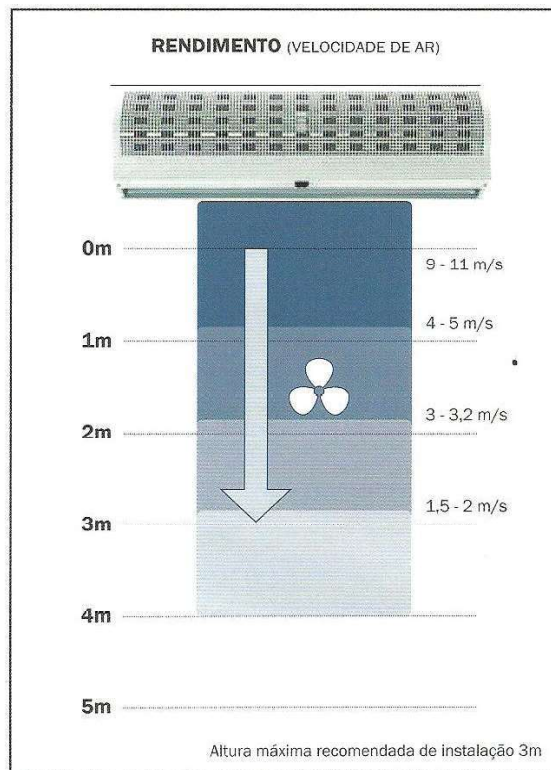



RM 09-12-15



FM 09-12-15-20

CARACTERÍSTICAS



DADOS TÉCNICOS

1~230V - 50 Hz		FM-1209X-2(Y)	FM-1212X-2(Y)	FM-1215X-2(Y)	FM-1220X-2(Y)	-	-	-
3~400V - 50 Hz		-	-	-	-	RM-1209N-D/Y	RM-1212N-D/Y	RM-1215N-D/Y
POTÊNCIA								
Potência	W	150	180	220	320	150	180	220
Potência de Aquecimento	kw					3,5	4,5	5,5
RENDIMENTO								
Fluxo de ar	m ³ /h	1780	2370	2970	3960	1000	1500	1800
Velocidade do ar	m/s	11	11	11	11	7-8	7-8	7-8
Nível sonoro	db	<45	<48	<49	<53	<45	<47	<47
DIMENSÕES e PESO								
Dimensões	mm	900x215x200	1200x215x200	1500x215x200	2000x215x200	900x215x200	1200x215x200	1500x215x200
Dimensões c/ caixa	mm	960x270x250	1260x270x250	1560x270x250	2060x270x250	960x270x250	1260x270x250	1560x270x250
Peso / Peso c/ embalagem	Kg	11,5/12,5	14,5/15,5	17,2x18,2	21,5x22,5	17,0x18,0	23,5x24,5	28,0x29,0
Altura máxima recomendada	m	3	3	3	3	3	3	3
CÓDIGO		1519103	1519104	1519105	1519106	1519107	1519108	1519109