


# EUROCELL®



## Porque é importante reciclar?

A reciclagem de baterias é um processo de recuperação dos seus materiais, tendo em vista não só o seu reaproveitamento, como remover a sua deposição em aterros, diminuindo assim o volume, e a contaminação de aquíferos subterrâneos.

Em termos técnicos, a reciclagem consiste na recapturação do Chumbo, Polipropileno e Ácido, para serem reintroduzidos no processo industrial, evitando a deposição dos metais pesados, tóxicos e altamente poluentes, ao mesmo tempo que diminui a necessidade de exploração mineira.



Distribuidor autorizado:

# Catálogo 2018



STD PROFISSIONAL



HD PROFISSIONAL



EXTREME

## STD PRO

(24 meses garantia / 6 meses uso profissional)



TIPO	BLOCO	Ah/20h	ESQUEMA	A/EN	C.xL.xA.(mm)
PB40D	L0	40	0	330	175x175x190
PB45B	L1B	45	0	330	207x175x175
PB47D	L1	45	0	340	207x175x190
PB47E	L1	45	1	340	207x175x190
PB60D	L2	60	0	510	242x175x190
PB60E	L2	60	1	510	242x175x190
PB60B	L2B	60	0	500	242x175x175
PB75B	L3B	75	0	640	276x175x175
PB75 D	L3	75	0	650	276x175x190
PB75 E	L3	75	1	630	276x175x190
PB85K	L4B	85	0	760	305x175x175
PB85KA	L4	95	0	850	305x175x190
PB95D	L5	95	0	760	354x175x190

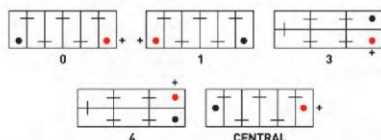
## HD PRO

(12 meses garantia / 6 meses uso profissional)

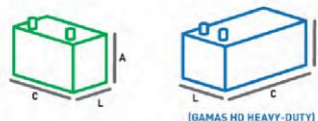


TIPO	BLOCO	Ah/20h	ESQUEMA	A/EN	C.xL.xA.(mm)
PB110D	COM100	110	0	830	356x173x235
PB110E	COM100	110	1	830	356x173x235
PB145	COM125	145	0	870	349x175x290
PB145E	COM125	145	1	870	349x175x290
PB150E	A	140	3	920	513x189x223
PB180E	B	180	3	1000	513x223x223
PB230E	C	210	3	1200	518x273x240

### ESQUEMA DE LIGAÇÃO



### ESQUEMA DE DIMENSÕES



## EXTREME

(24 meses garantia / 6 meses uso profissional)



TIPO	BLOCO	Ah/20h	ESQUEMA	A/EN	C.xL.xA.(mm)
EMF42JD	B19	42	0	340	187x127x220
EMF45JD	B24	45	0	390	237x127x225
EMF45JE	B24	45	1	390	237x127x225
EMF45B	L1B	45	0	340	207x175x175
EMF50D	L1	50	0	390	207x175x190
EMF60B	L2B	60	0	530	242x175x175
EMF62D	L2	62	0	550	242x175x190
EMF60JD	D23	60	0	530	230x172x220
EMF75B	L3B	75	0	650	276x175x175
EMF75D	L3	75	0	650	276x175x190
EMF75E	L3	75	1	650	276x175x190
EMF75JE	D26	75	1	600	257x172x220
EMF75JD	D26	75	0	600	257x172x220
EMF80K	L4B	80	0	730	301x175x175
EMF100D	L5	100	0	800	354x175x190

## EXTREME HD

(12 meses garantia / 6 meses uso profissional)



TIPO	BLOCO	Ah/20h	ESQUEMA	A/EN	C.xL.xA.(mm)
EMF100JD	D31	100	0	800	302x175x220
EMF100JE	D31	100	1	800	302x175x220
EMF110C	G31	110	CENTRAL	800	330x172x242
EMF115JE	E41	115	1	830	402x171x226
EMF115JD	E41	115	0	830	402x171x226
EMF140E	F51/A	140	3	920	513x189x220
EMF180E	G51/B	180	3	1000	514x223x220
EMF225E	H52/C	225	3	1200	518x273x240

## EXTREME MULTIFIT

(12 meses garantia / 6 meses uso profissional)



TIPO	BLOCO	Ah/20h	ESQUEMA	A/EN	C.xL.xA.(mm)
EMF750	M24	80	1 / duplo	750	258x172x221
EMF800	M27	95	1 / duplo	800	303x172x221
EMF1000	M31	110	1 / duplo	1000	330x172x238

## EXTREME X-PRO START-STOP

(24 meses garantia / 6 meses uso profissional)



TIPO	BLOCO	Ah/20h	ESQUEMA	A/EN	C.xL.xA.(mm)
EC S95	D26	80	0	780	257x172x220
EC T110	D31	85	0	820	303x172x220
E 60	L2	60	0	580	242x175x190
E 70	L3	75	0	720	276x175x190